

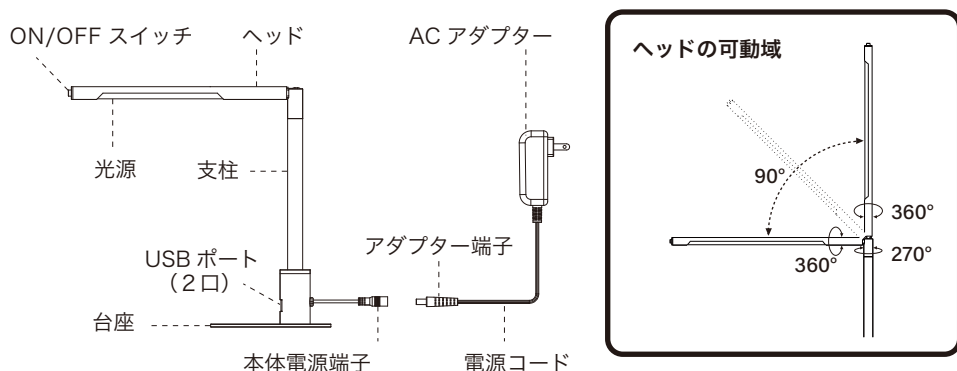
LEDスタンドライト

取扱説明書 保管用

BSL02

この度は弊社製品をお買い上げいただき、誠にありがとうございます。お客様の安全のために取扱説明書をよくお読みのうえ、正しくご使用ください。お読みになった後は大切に保管し、必要な時にお読みください。

各部名称

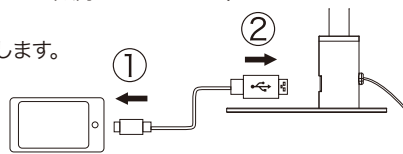


点灯方法

- ① 本体電源端子を、付属の AC アダプターのアダプター端子に接続します。
- ② AC アダプターをコンセントにつないでください。
- ③ ON/OFF スイッチで点灯・消灯します。短押しで調色、長押しで調光ができます。
- ④ ヘッドを動かして、お好みの位置に明かりを向けてください。

USB 充電の使用方法

- ① 充電したい機器を充電用コードにつなぎます。(充電用コードは付属しておりません)
- ② 本製品の USB ポートに接続します。
- ③ スタンドライトの点灯・消灯にかかわらず充電がスタートします。



■ 故障ではありません

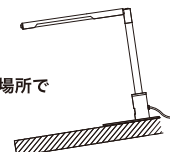
- ※LED の明るさや色にバラつきが出ることがあります。あらかじめご了承ください。
 ※LED の交換はできません。
 ※本製品をテレビやラジオの近くで使用すると、雑音が入ったりする場合があります。そのときは少し離して使用してください。

設置場所について

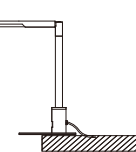
- ・本製品をお使いの際は、水平で安定している場所に置いてお使いください。
- ・可燃物の近く、屋外、水、湿気の多いところでは使用しないでください。
- ・振動の激しい場所に設置して使用しないでください。
- ・ヘッド部分を被照体、壁、床などから離して使用してください。



水平で安定している場所で使用する



台の端など不安定な場所で使用しない



■ 使用上のご注意

- ※発光面を直接見ないでください。目に悪影響を及ぼす可能性があります。
- ※本製品をテレビやラジオの近くで使用すると、雑音が入ったりする場合があります。そのときは少し離して使用してください。
- ※本製品に布や紙など燃えやすいものをかぶせたり、近づけたりしないでください。
- ※本製品は屋内専用です。屋外で使用になると、サビ・故障・感電事故などの原因となります。
- ※器具の隙間などに金属類（ヘアピン、針金など）を差し込まないでください。感電事故・故障の原因になります。
- ※小さなお子様やペットが触れる可能性のある場所には設置しないでください。ぶつかった場合、落下や破損によりけがをするおそれがあります。
- ※点灯時・消灯直後は本体が高温になっていますので、手などを触れないでください。火傷の原因になります。

■ 安全に関するご注意

- ※照明器具には寿命があります。使用して 6～8 年経つと、外観に異常がなくても内部の劣化が進行しています。定期的に点検をお勧めします。点検せずに長期間使い続けると、稀に発煙、発火、感電などに至る可能性があります。※周囲温度が高い場合、または点灯時間が長い場合は、寿命が短くなります。

| 品番 | BSL02 | |
|--------|-----------------------|--|
| 定格消費電力 | 5.5W | スイッチ ON/OFF スイッチ |
| 定格入力 | 10V 1.5A | 本体寸法 ヘッド 275mm 支柱 300mm 台座 Φ150mm 厚さ 3mm |
| 色温度 | 3000K / 4500K / 5800K | 本体質量 約 950g |
| 全光束 | 約 200 lm | USB 出力 USB A - 5V 1A Type-C - 5V1A |
| 照度 | 約 1000 lux(30cm) | |
| 設計寿命 | 約 30000 時間 | |