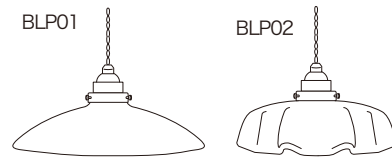


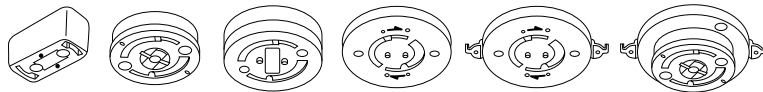
ペンダントライト

取扱説明書 保管用

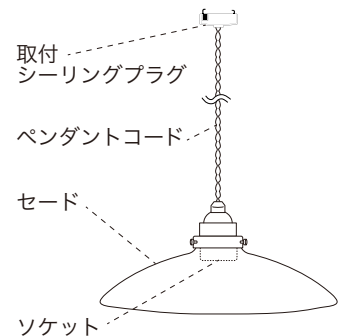
BLP01
BLP02

この度は弊社製品をお買い上げいただき、誠にありがとうございます。本製品はシーリング式の天井用照明器具です。お客様の安全のために取扱説明書をよくお読みのうえ、正しくご使用ください。お読みになった後は大切に保管し、必要な時にお読みください。

右図の天井取付け器具にて使用できます



各部名称・仕様



使用電球

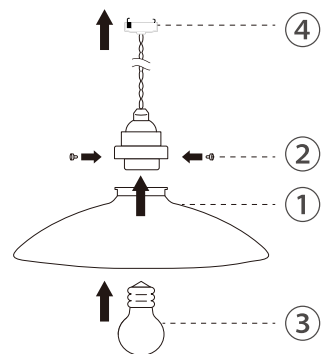


付属LED電球

口金 : E26
色温度 : 2700K
消費電力 : 9W (850lm)

品番	BLP01	BLP02
定格電圧	AC100V 50/60Hz	
適用光源の定格消費電力	白熱電球 60W まで LED 電球 10W まで	
口金	E26	
本体寸法	セードφ250mm 高さ 50mm	セード奥行245mm 高さ 60mm
質量	約 750g	約 1050g
コード長	約 700mm	

設置方法



取付前に必ず

取付ける天井器具のスイッチがオフになっていることを確認してください

- ① セードをソケット金具に合わせます
- ② ソケット金具の固定ビスでしっかりと留めます
- ③ ソケット部に電球を取り付けます
電球はまっすぐに取り付けてください
- ④ シーリングプラグを天井に取り付けます

■ 使用上のご注意

- ※発光面を直接見ないでください。目に悪影響を及ぼす可能性があります。
- ※本製品をテレビやラジオの近くで使用すると、雑音が入ったりする場合があります。そのときは少し離して使用してください。
- ※本製品に布や紙など燃えやすいものをかぶせたり、近づけたりしないでください。
- ※本製品は屋内専用です。屋外でご使用になると、サビ・故障・感電事故などの原因となります。※器具の隙間などに金属類（ヘアピン、針金など）を差し込まないでください。感電事故・故障の原因になります。
- ※小さなお子様やペットが触れる可能性のある場所には設置しないでください。ぶつかった場合、落下や破損によりけがをするおそれがあります。
- ※点灯時・消灯直後は本体が高温になっていますので、手などを触れないでください。火傷の原因になります。

■ 安全に関するご注意

- ※照明器具には寿命があります。使用して6～8年経つと、外観に異常がなくても内部の劣化が進行しています。定期的な点検をお勧めします。点検せずに長期間使い続けると、稀に発煙、発火、感電などに至る可能性があります。※周囲温度が高い場合、または点灯時間が長い場合は、寿命が短くなります。

製品保証書

品番	BLP01 / BLP02
品名	ペンダントライト
ご購入年月日	年 月 日
購入した店舗名	
保証期間	ご購入日より 1年間 (消耗品および付属品は除く)

お客様情報

お名前	
ご住所	
お電話番号	

※ この保証書は本書に明示した期間、条件のもとにおいて無料修理をお約束するものです。従ってこの保証書によってお客様の法律上の権利を制限するものではありません。保証期間経過後等についてご不明の場合は、当社までお問い合わせください。

無料修理規定

1. 取扱説明書に従った正常な使用状態で故障した場合は、無料修理いたします。
2. 保証期間内に故障して無料修理を受ける場合は、商品と本書をご確認の上当社までお問い合わせください。
3. 保証期間内でも、次の場合には有料となります。
 - (1) 使用上の誤りや、不当な修理・改造による故障及び損傷。
 - (2) お買い上げ後の取扱過誤、落下及び輸送上の故障または損傷。
 - (3) 火災・地震・水害・落雷・その他の天災地変、公害や異常電圧による故障及び損傷。
 - (4) 接続する他の機器の異常により生じる故障及び損傷。
 - (5) 一般家庭以外（業務使用、車輛、船舶への搭載等）に使用された場合の故障及び損傷。
 - (6) 樹脂表面（フッ素樹脂加工も含む）及びメッキの摩耗や打痕による損傷。
 - (7) 本書のご提示がない場合。
 - (8) 本書のご購入年月日・お客様名・販売店名欄の記入または押印がない場合。
4. 本書は日本国内においてのみ有効です。
This warranty is valid only in Japan.
5. 本書の再発行はいたしませんので、大切に保管してください。

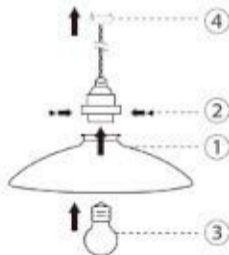
BRIDGES

ペンダントライト

右図の天井取付け器具にて使用できます



設置方法



取付前に必ず

取付ける天井器具のスイッチがオフになっていることを確認してください

- ① セードをソケット金具に合わせます
- ② ソケット金具の固定ビスでしっかりと留めます
- ③ ソケット部に電球を取り付けます
電球はまっすぐに取り付けてください
- ④ シーリングプラグを天井に取り付けます

使用電球



100V
白熱電球 60Wまで
LED電球 10Wまで

付属LED電球

口金 : E26
色温度 : 2700K
消費電力 : 9W (850lm)