

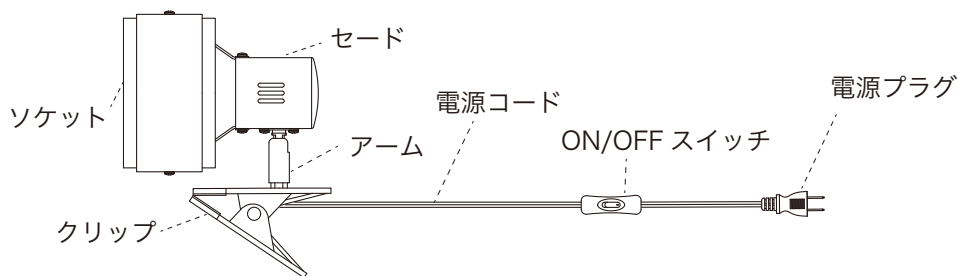
クリップライト

取扱説明書 保管用

BCL05

この度は弊社製品をお買い上げいただき、誠にありがとうございます。お客様の安全のために取扱説明書をよくお読みのうえ、正しくご使用ください。お読みになった後は大切に保管し、必要な時にお読みください。

各部名称

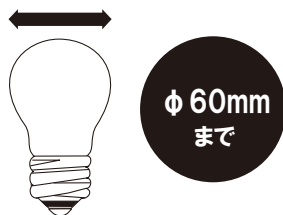


使用電球
(別売)

口金 E26

白熱電球
60 W以下

LED電球
10 W以下



φ 60mm
まで

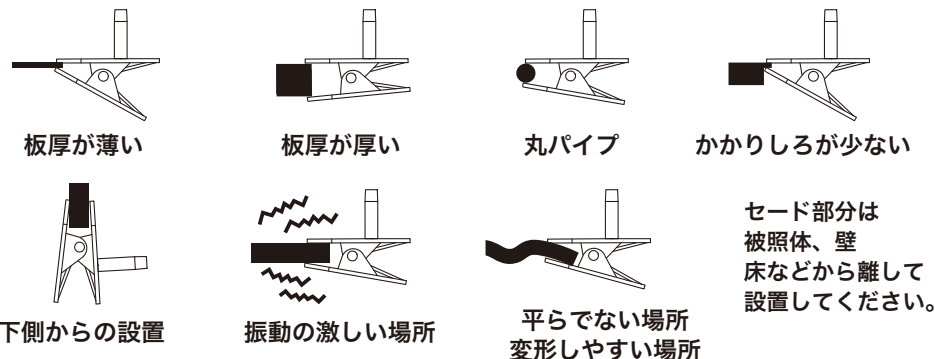
点灯方法

- ①製品本体を安定した場所に設置します。
- ②別売の電球をご用意いただき、セード内ソケットに取付けます。
※電源プラグをコンセントから抜いた状態で取付けてください。
- ③電源プラグをコンセントに差し込みます。
- ④セードとクリップを手で抑えながら、角度を調整してください。
- ⑤電源コード上にある ON/OFF スイッチで点灯・消灯します。
※長期間使用しない場合は、安全のために電源プラグをコンセントから抜いてください。

本体の設置方法

器具の取り付けは、取扱上のご注意に従い確実に行ってください。器具の取り付けに不備があると、火災・感電・落下によるけがの原因になります。

・下図のような不安定な取り付けは落下の可能性があるため、絶対にしないでください。



■ 使用上のご注意

- ※発光面を直接見ないでください。目に悪影響を及ぼす可能性があります。
- ※本製品をテレビやラジオの近くで使用すると、雑音が入ったりする場合があります。そのときは少し離して使用してください。
- ※本製品に布や紙など燃えやすいものをかぶせたり、近づけたりしないでください。
- ※本製品は屋内専用です。屋外でご使用になると、サビ・故障・感電事故などの原因となります。
- ※器具の隙間などに金属類（ヘアピン、針金など）を差し込まないでください。感電事故・故障の原因になります。
- ※小さなお子様やペットが触れる可能性のある場所には設置しないでください。ぶつかった場合、落下や破損によりけがをするおそれがあります。
- ※点灯時・消灯直後は本体が高温になっていますので、手などを触れないでください。火傷の原因になります。

■ 安全に関するご注意

※照明器具には寿命があります。使用して6～8年経つと、外観に異常がなくても内部の劣化が進行しています。定期的に点検をお勧めします。点検せずに長期間使い続けると、稀に発煙、発火、感電などに至る可能性があります。※周囲温度が高い場合、または点灯時間が長い場合は、寿命が短くなります。

品番	定格電圧	適用光源の 定格消費電力	口金	スイッチ	本体寸法	質量	コード長
BCL05	AC100V 50/60Hz	白熱電球 60W まで LED電球 10W まで	E26	中間 スイッチ	セードφ120mm クリップ 横幅 60mm クリップ 並行幅 30mm	約 450g	約 1.6m